


שיעור ראשון, ברוכים הבאים !

נושאי השיעור

- ניתוח שוק
- אסטרטגיה – ירידה עם נר ירוק
- המניות החמות
- מניות כבקשתכם



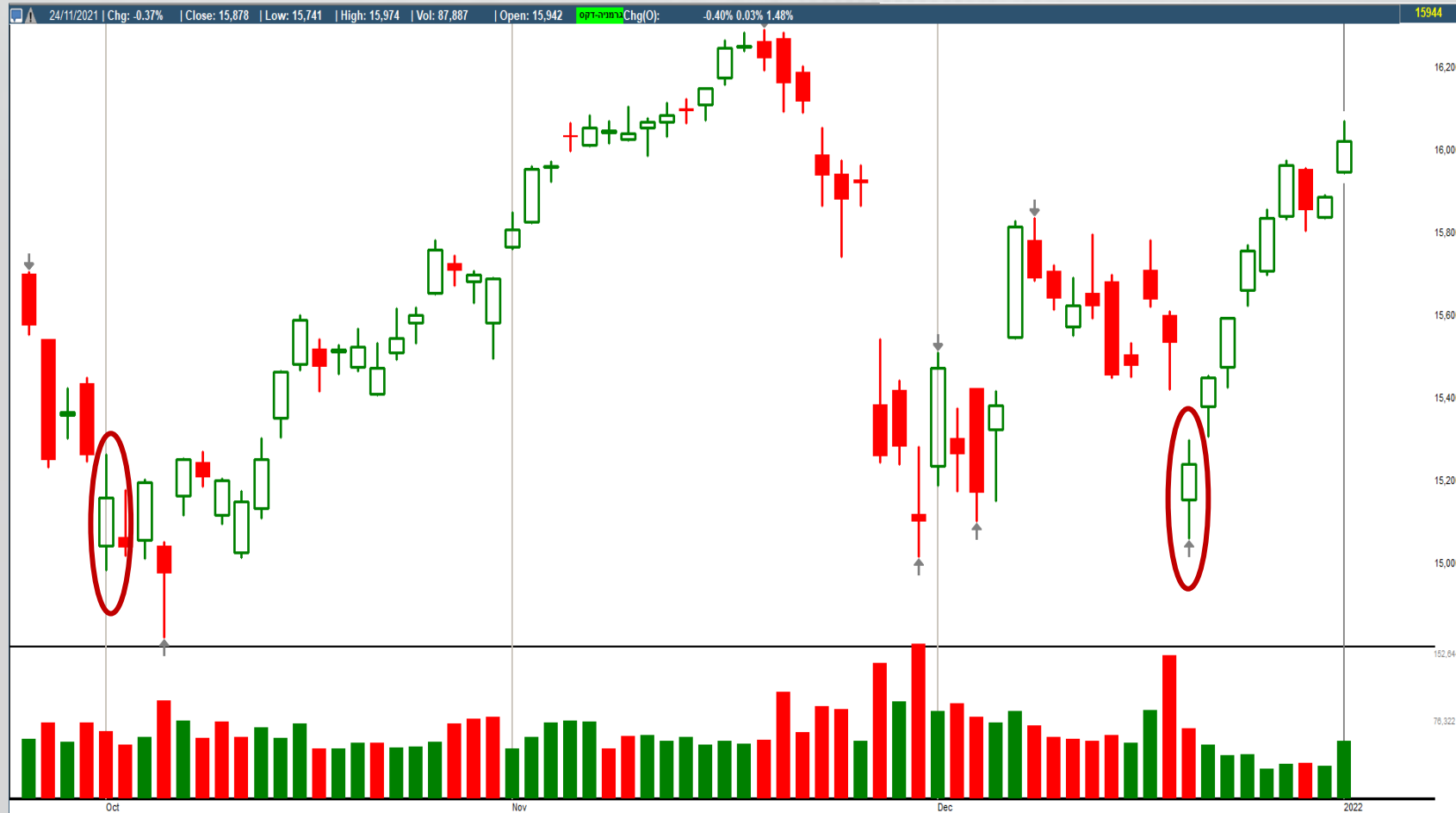
הניואנסים
של השוק
שיעור 1

ירידה עם נר ירוק

- הנר מבטא את יחסי הכוחות בין הקונים למוכרים
- הוא אינו מייצג עלייה או ירידה לעומת קודמו

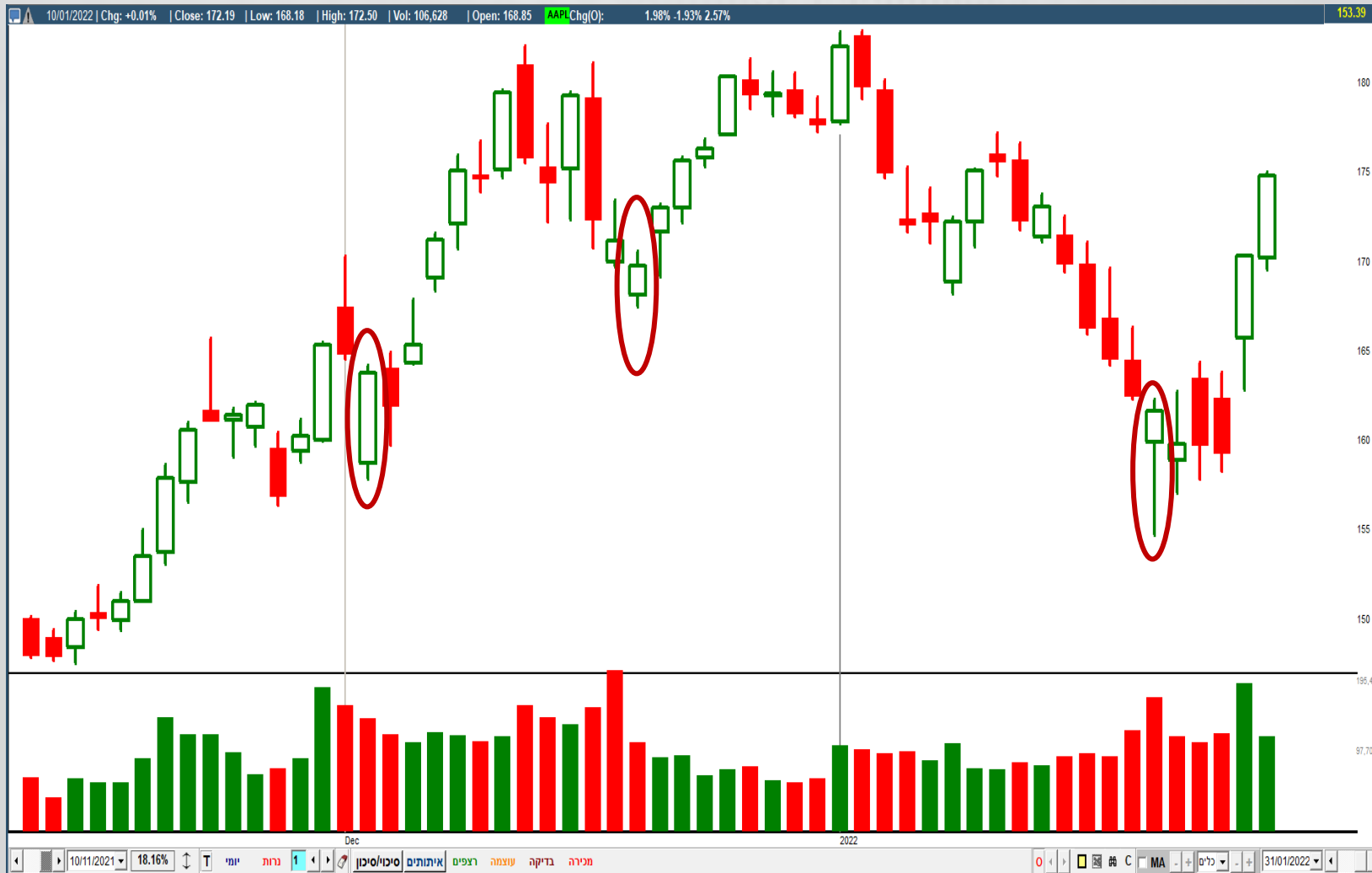
הניואנסים
של השוק

דקס - גרף יומי



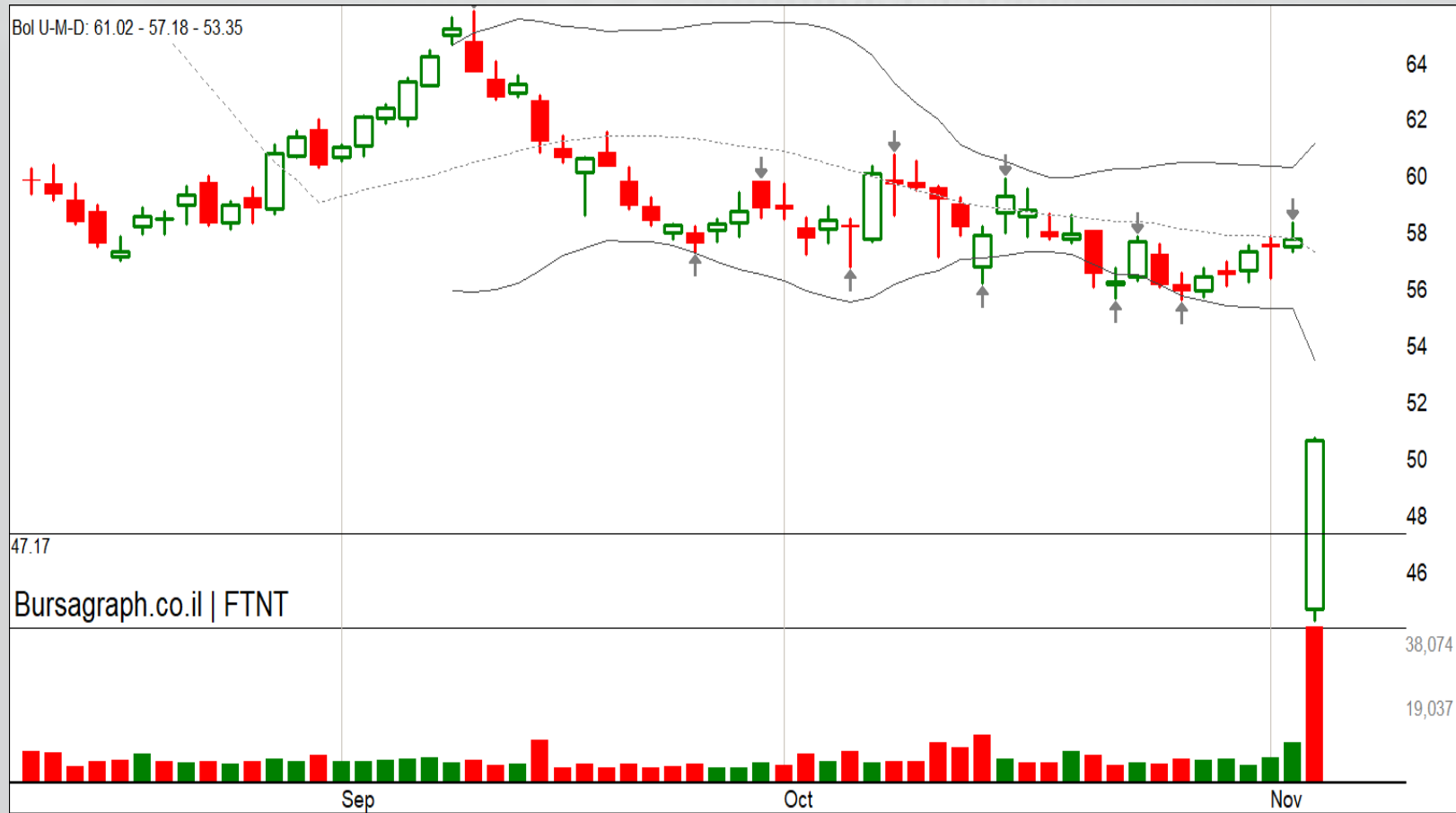
הניואנסים של השוק

AAPL - גרף יומי



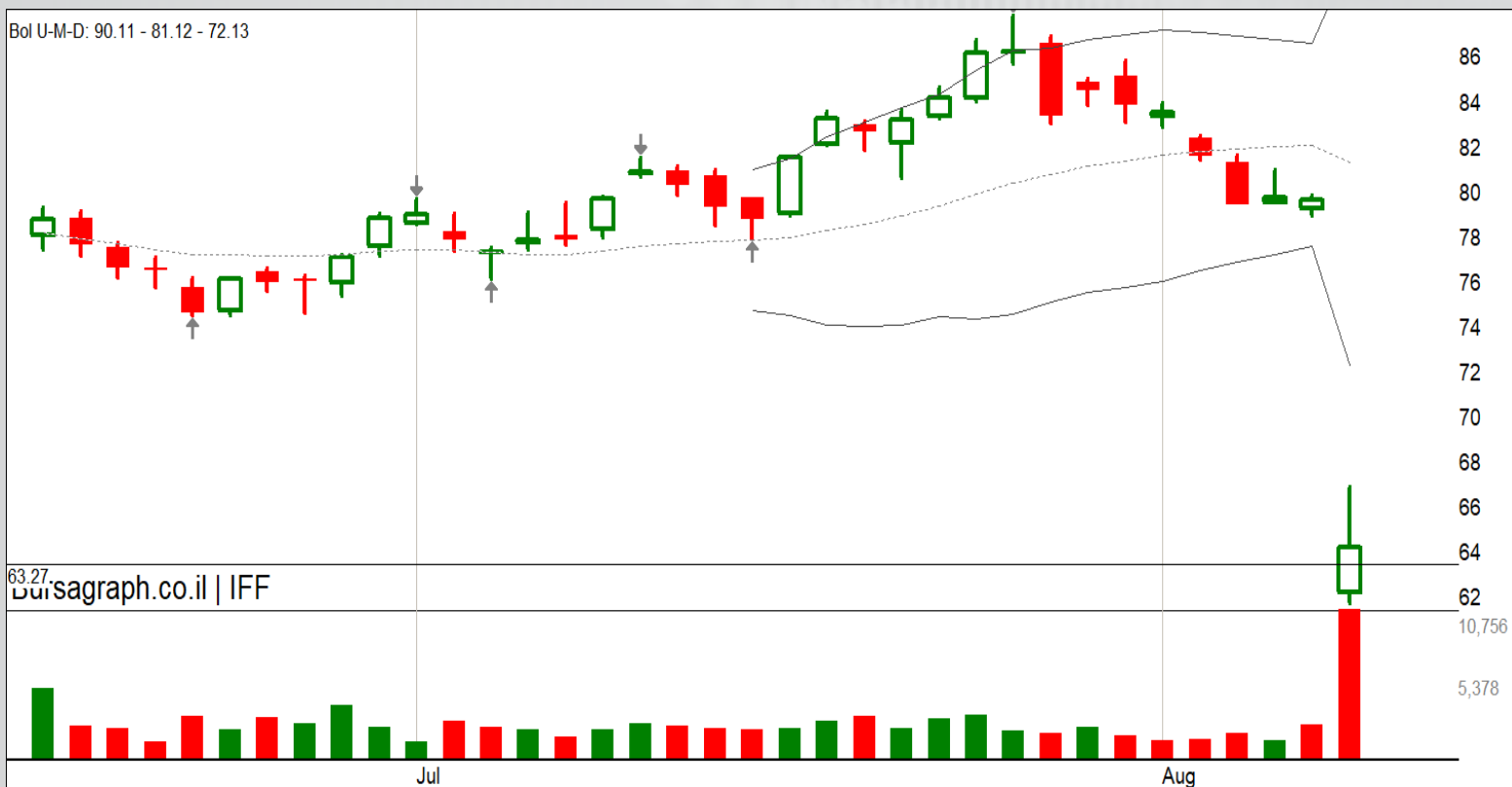
FTNT - גרף יומי

הניואנסים
של השוק



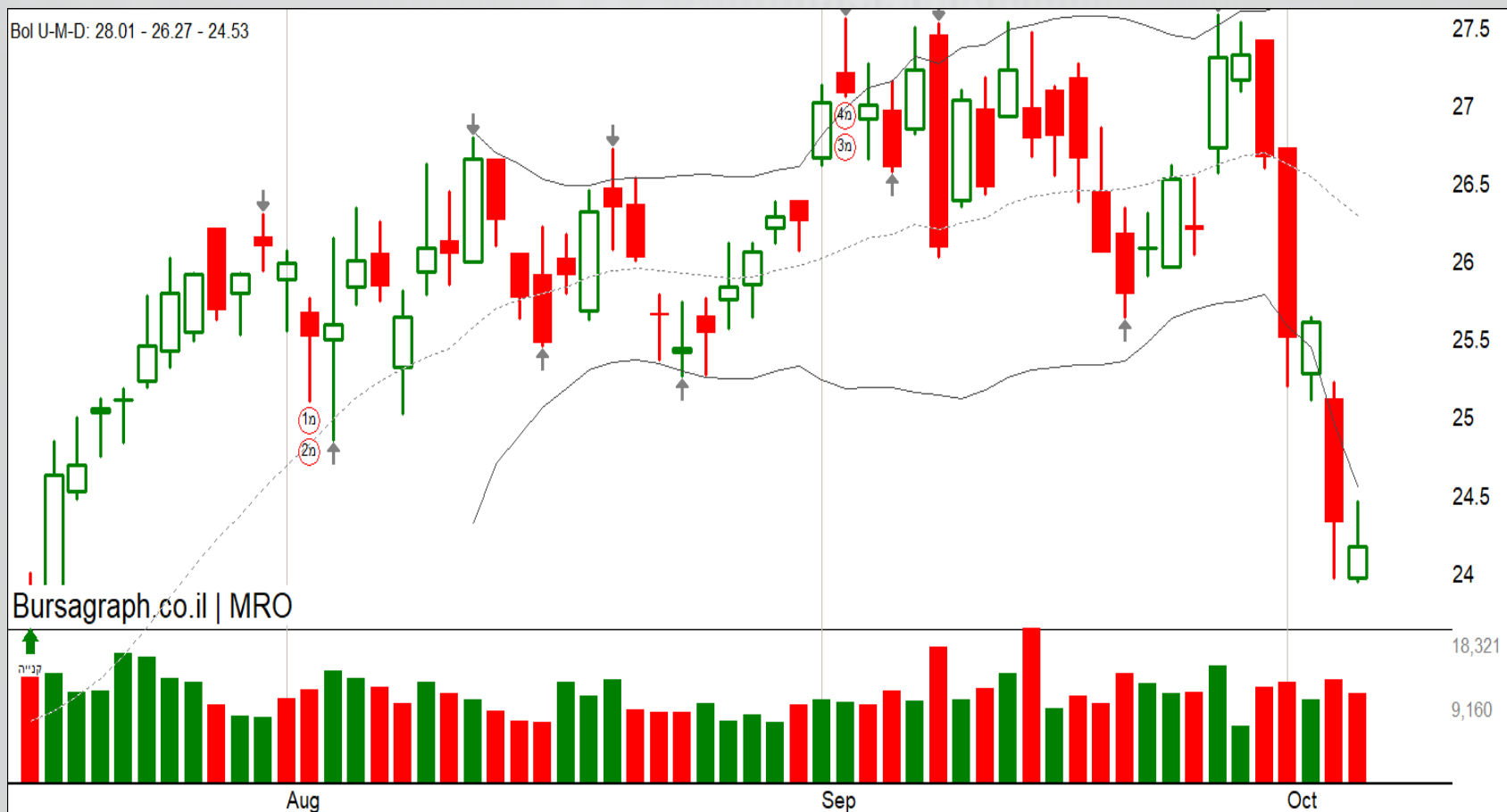
IFF - גרף יומי

הניואנסים
של השוק



MRO - גרף יומי

הניואנסים
של השוק



כיצד מאתרים ?



הסורק

איתותי קנייה
 איתותי מכירה
 ועדת חריגים
 אירועים סכניים
 סיכון מגמות וסחירות
 סיכון מתנדים

פריצה מדשדוש מעלה
 תחתית/היפוך מגמה
 משולש/התכנסות מחירים
 שבירת רצף יורד

פער מחירים עולה
 תבנית יפנית - קנייה
 נר ירוק מתחת בולינגר
 מומנטום - סטייה חיובית

פריצת התנגדות מעלה
 רמת תמיכה קרובה
 פריצת VWAP מעלה

איתותי קנייה נוספים
 מהלך עליות + תיקון סכני
 איתותי הקנייה של גורביץ'
 פריצת שיא

איפוס
 סריקה סכנית

שמירת הגדרות
 סעינת הגדרות

שימו לב תחילה יש לבחור ניהול לסריקה בסרטיסיה "בחרת ניהול"

תוצאות
 סינון הניהול לפי

כל הנרות
 כל הנרות
 נר יומי ירוק
 נר יומי אדום
 נר קונים ביומי
 נר מוכרים ביומי
 יומי סגירה בכבוע
 יומי סגירה בנמוך
 ירדה עם נר ירוק ביומי
 עלייה עם נר אדום ביומי
 ירדה עם נר ירוק בשבוע
 עלייה עם נר אדום בשבוע
 ירדה עם נר ירוק בחודשי
 עלייה עם נר אדום בחודשי

נמצאו תוצאות (קפצה לסוף הטבלה)
 שם נייר
 מחיר
 חודשי
 בסל הכל
 בסל הכל
 הספה למועדים
 הספה לתיק אישי
 יצא לא

עדכון אחרון לסורק:

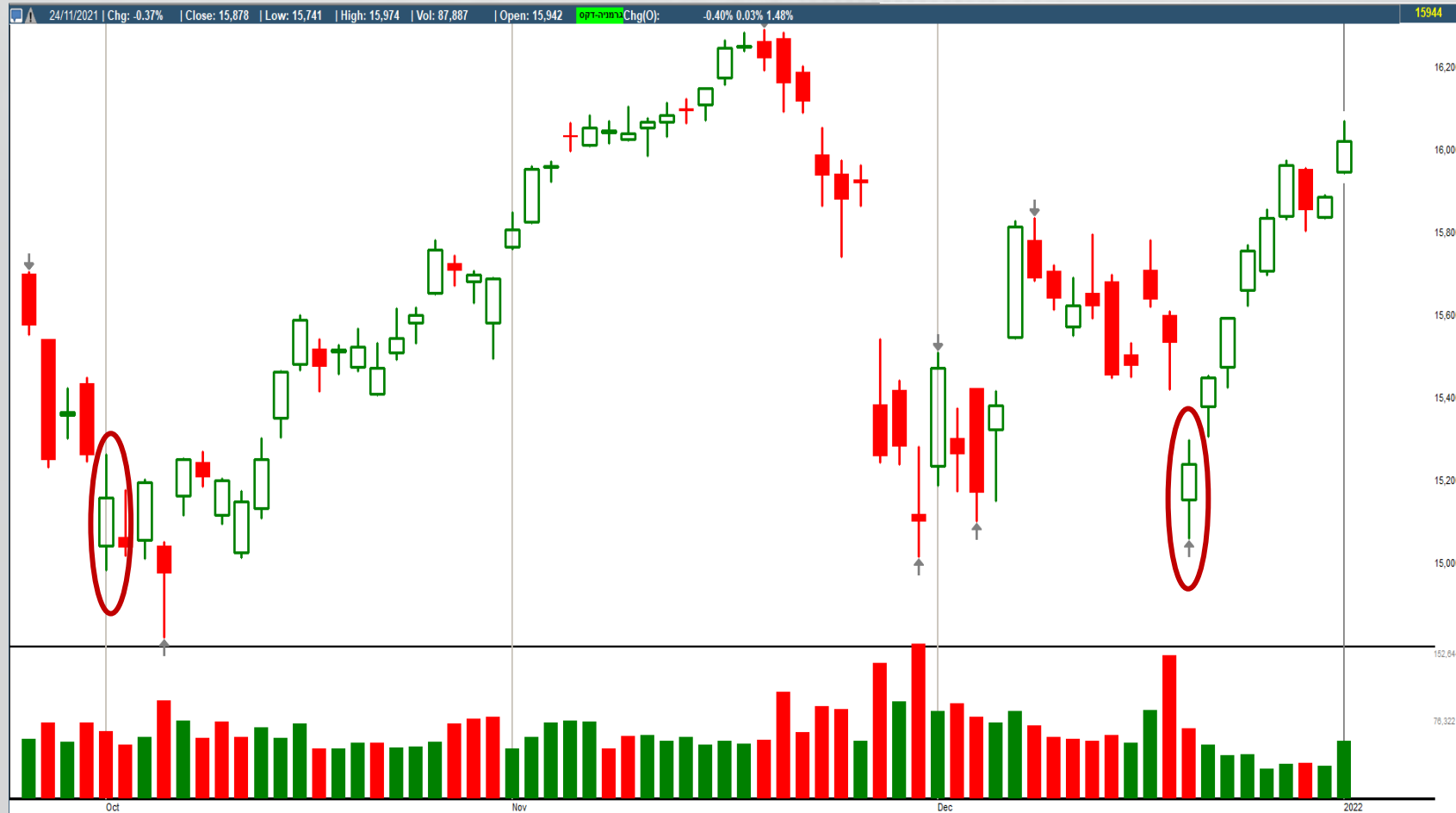
שם נייר	מחיר	חודשי	בסל הכל	בסל הכל	הספה למועדים	הספה לתיק אישי	יצא לא
פיחס	נרף	אירוע	יומי				

מה מחפשים

- ירידה עם נר ירוק (חובה)
- גוף הנר הירוק אינו נוגע בגוף הנר הקודם (רשות)
- חייב להיות לפחות מתחת לבולינגר 10/1. עדיפות ל-20/2

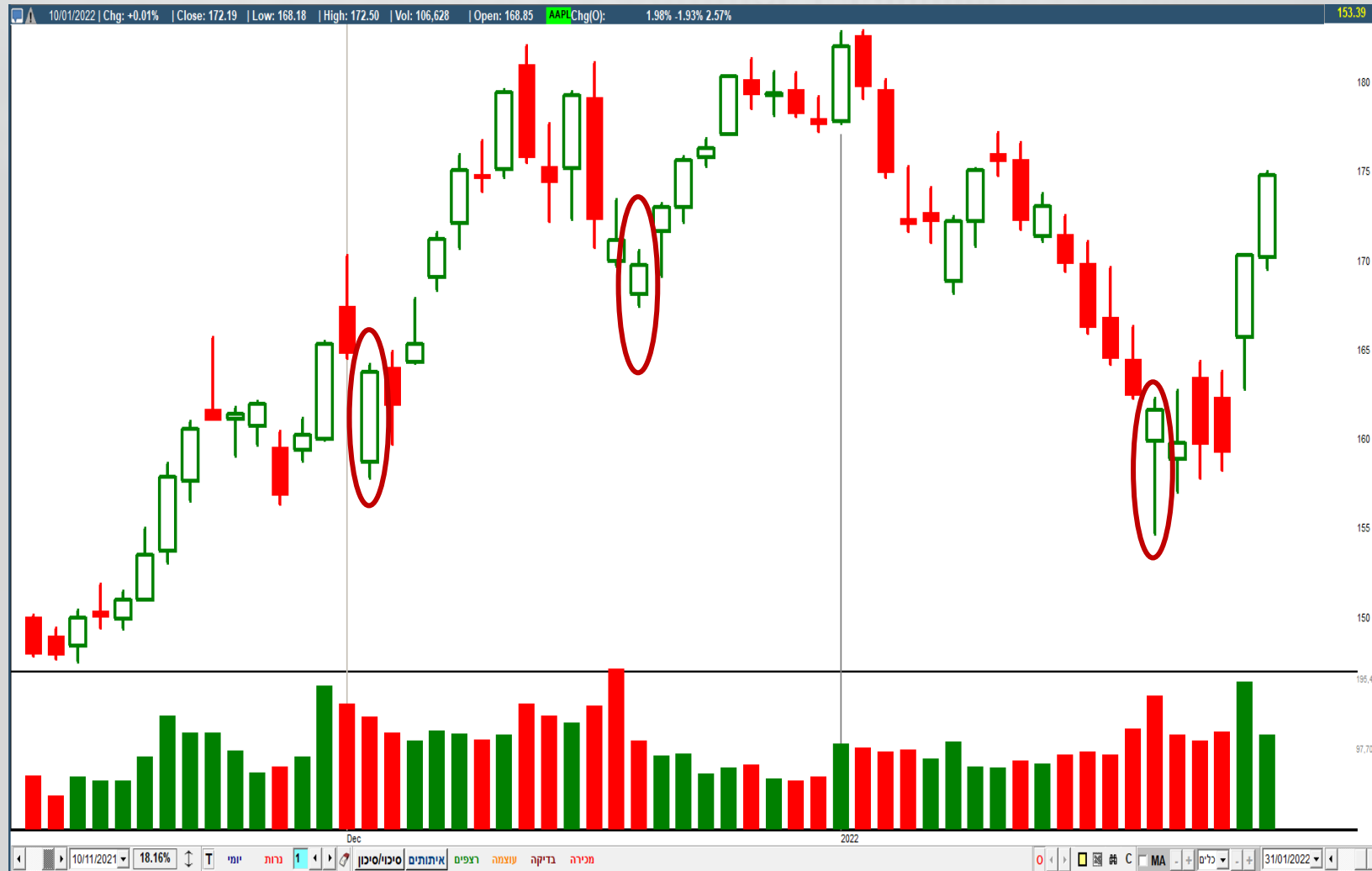
הניואנסים
של השוק

דקס - גרף יומי



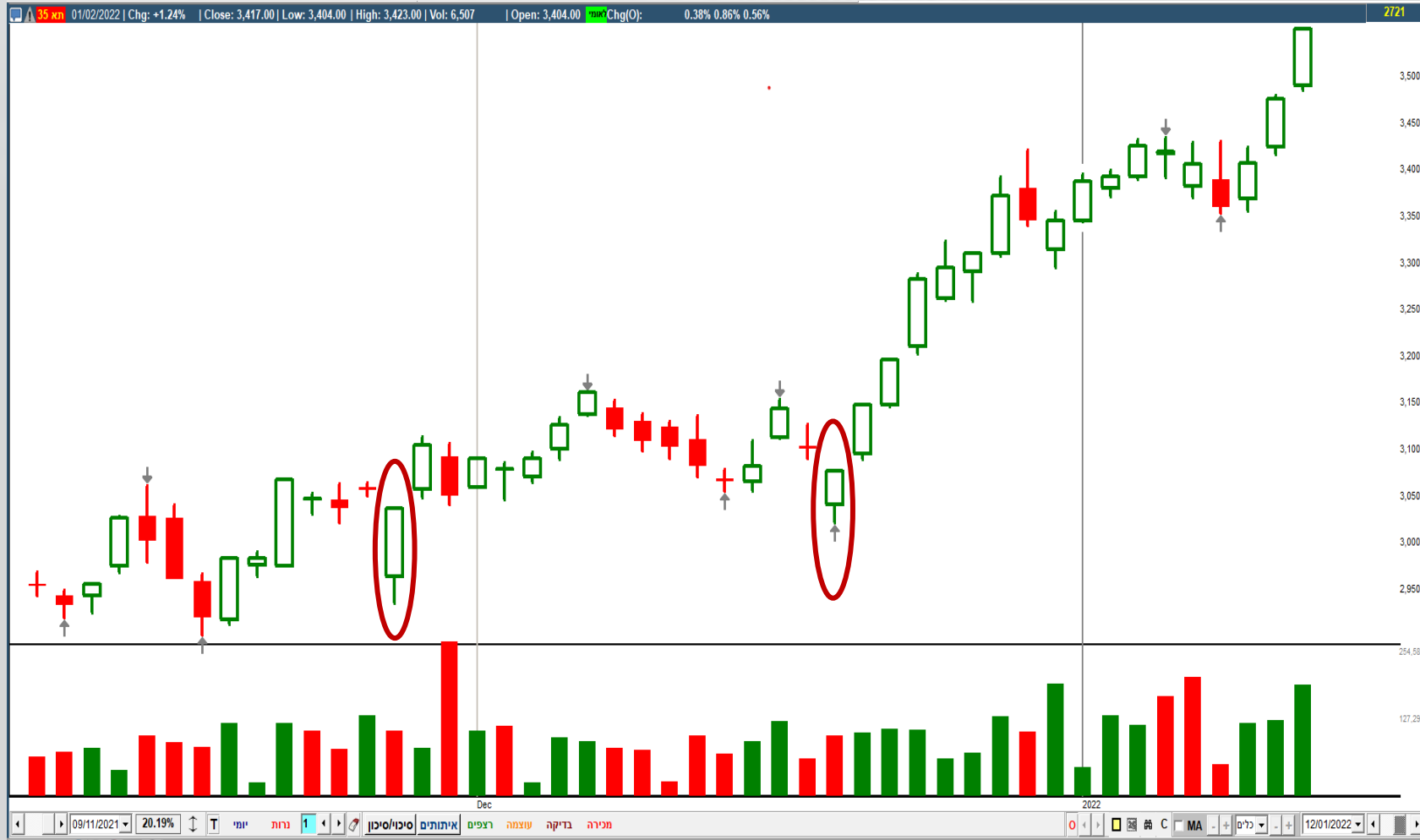
הניואנסים של השוק

AAPL - גרף יומי



הניואנסים
של השוק

לאומי - גרף יומי



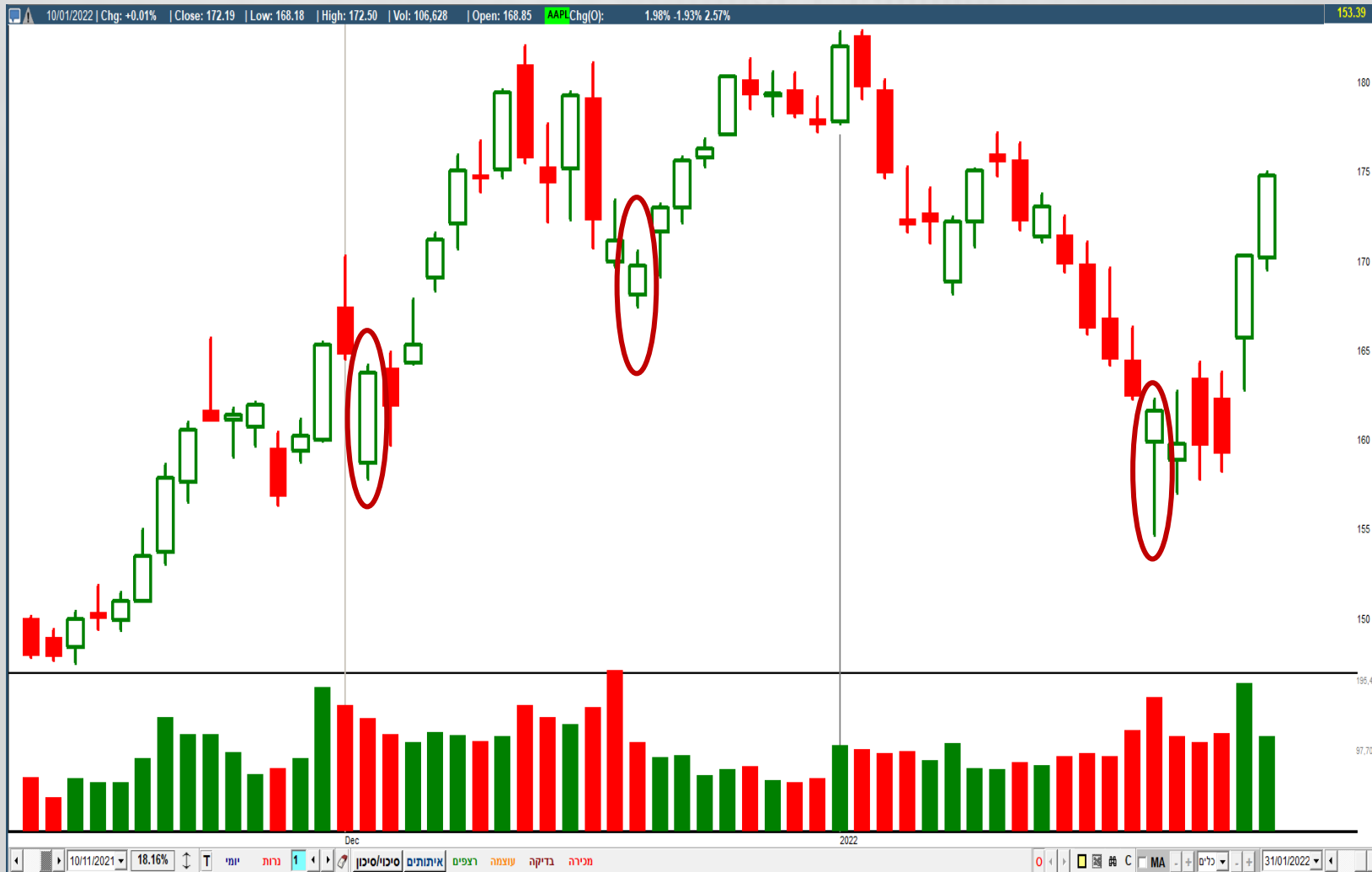
הניואנסים של השוק

הטקטיקה - קנייה

- פקודה מראש למחיר המייצג את מרכז הנר הירוק
- היתרון : סיכון נמוך יחסית. הסטופ ימוקם מתחת לנמוך של הנר הירוק
- חיסרון : פספוס עסקה

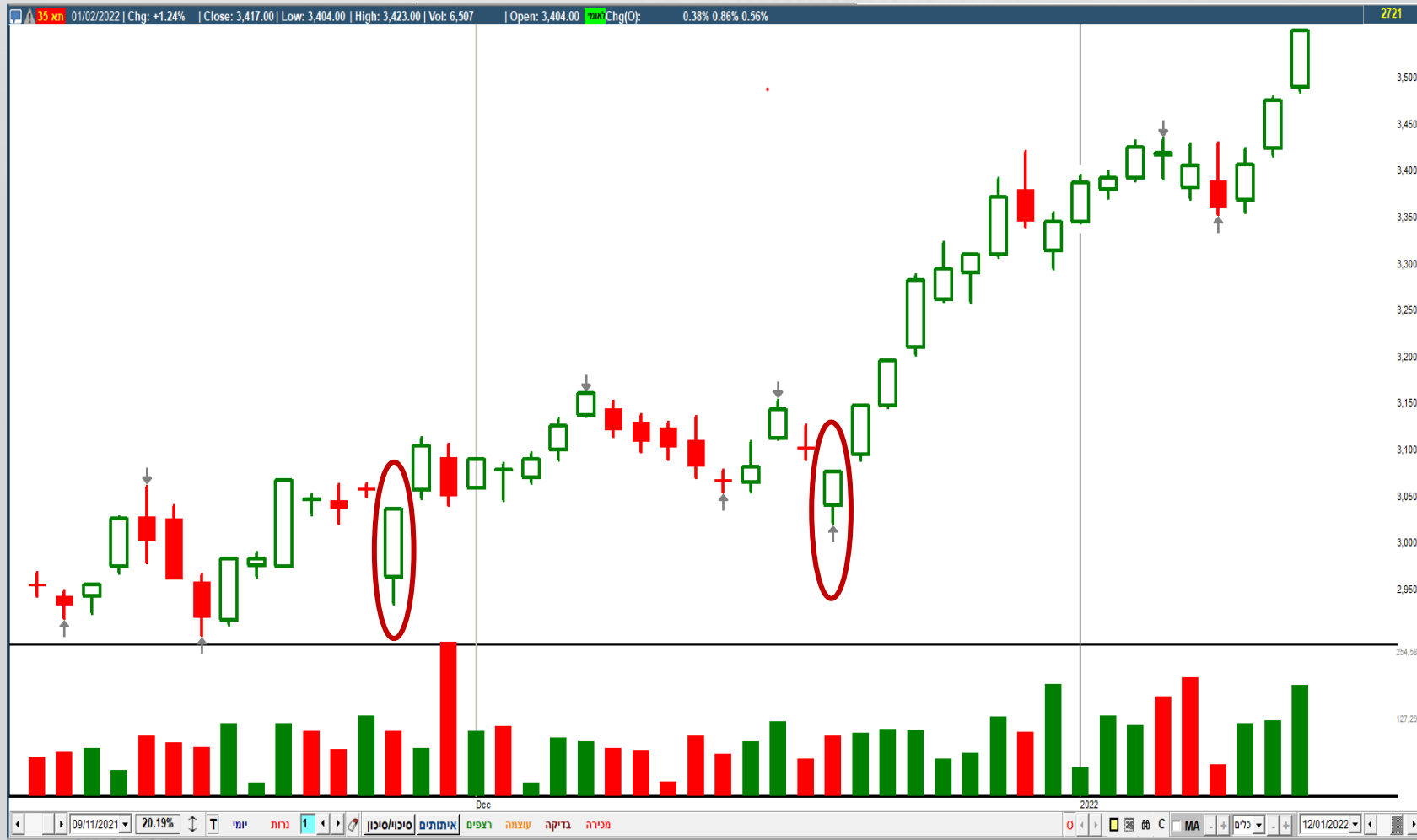
הניואנסים
של השוק

AAPL - גרף יומי - הצליח



הניואנסים
של השוק

לאומי- גרף יומי - התפספס



הניואנסים
של השוק

הטקטיקה - Stop loss

• סגירה מתחת לנמוך של הנר הירוק

הניואנסים
של השוק

הטקטיקה - מכירה

- העסקאות הן לטווח קצר
- אפשרות א : פקודת מכירה מיידית 5%.
- אפשרות ב : מכירה בסוף היום.
- הכלי שישמש לסימן מכירה הוא cci 5

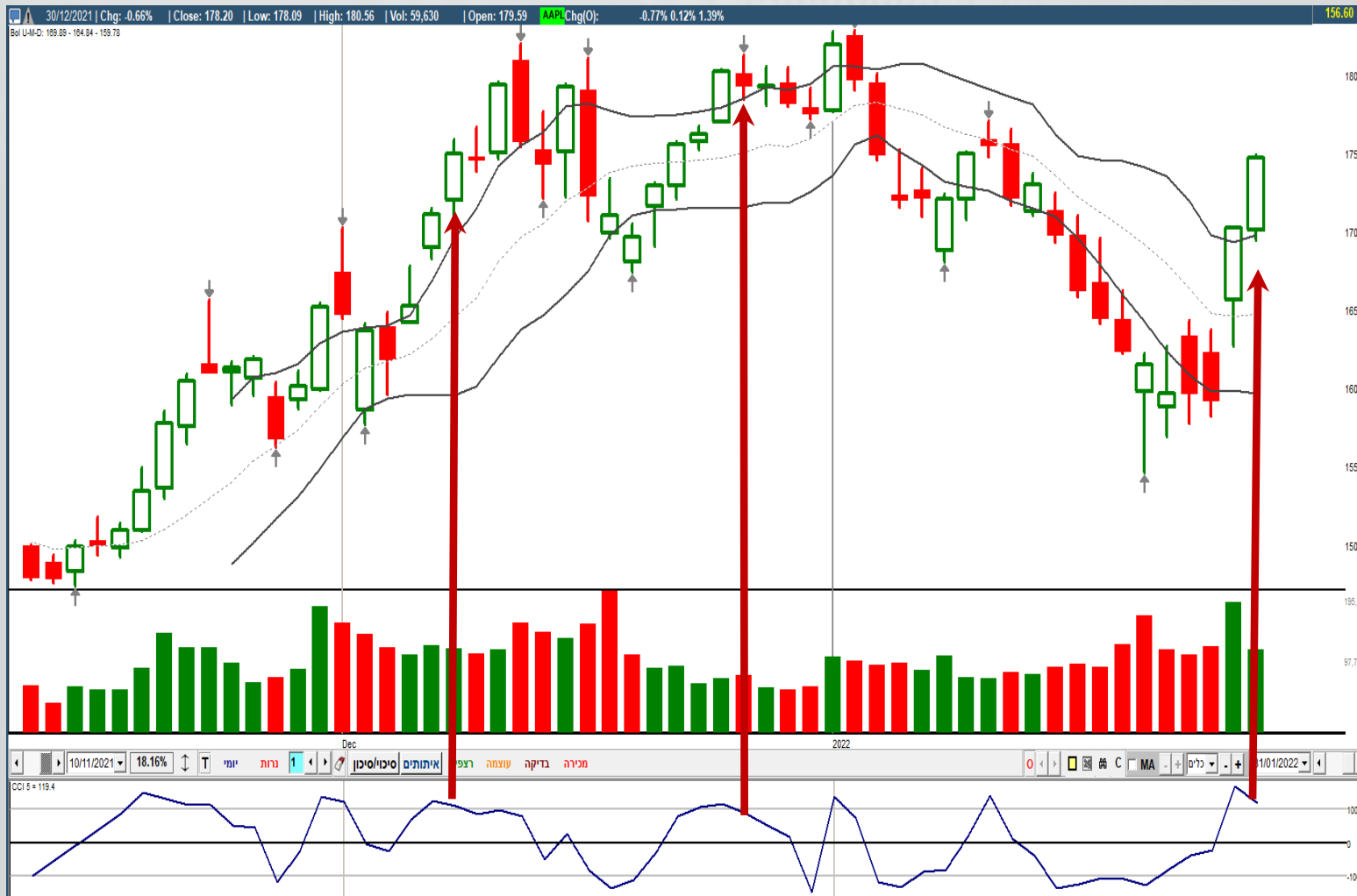
הניואנסים
של השוק

הטקטיקה -

- אפשרות ג :
- הכלי שישמש לסימן מכירה הוא 5 cci
- תנאי מקדים : cci חוצה את רמת +100 כלפי מעלה
- מכירה מיד עם שינוי כיוון של cci. לא משנה אם הוא עדיין מעל + 100 או חצה אותו למטה

הניואנסים
של השוק

AAPL - גרף יומי - מתי למכור



הניואנסים
של השוק

הערת אזהרה

• לא לבצע במניות ארביטראז' בעיקר אם הוא שלילי

הניואנסים
של השוק